

# はじめての通信教育 ～まずは1科目履修してみましよう～

## <本誌の読み方>

1. 学習前の準備について確認しましょう。 ☞p.2~3
2. まずはじめに取り組む科目を決め、履修しましょう。「どの科目から取り組めば良いか分からない」という人は、下記の科目説明を参考にしてみてください。
3. 本誌を参考にどれくらい学習が進んだか確認しましょう。 ☞p.12

## スクーリング (S) 科目

大学等での対面授業

Web 申込 ☞p.4

郵送 窓口 ☞p.8



なにから始めたら良いか  
分からない…



自分だけで学習を進める  
のが難しい…

そんな人は…

まずはスクーリング科目に取り組んでみましょう。

教員から直接指導を受けられること、また、他の学生と同じ会場で授業を受けるため、学習の進め方などの情報交換をする機会にもなります。

## テキストレポート (TR) 科目

レポート課題提出 + 単位修得試験

Web 申込 ☞p.6

郵送 窓口 ☞p.10



自宅学習中心に進められるテキスト科目  
から取り組みたいけど、どの科目からは  
じめたら良いか分からない…

そんな人は…

まずは総合教育科目「ことばと表現」に取り組んでみましょう。

大学で日本語を書く際の基礎を学ぶことを目的としています。課題の文字数が1,600文字程度と他科目に比べて取り組みやすい科目です。



# ① 『学習ガイド』『コースガイド』を準備しましょう。

学習ガイドは2種類あります。

『学習ガイド』 オレンジ色の表紙、年度始めに送付。



エア・ユー  
**airU学習ガイド Webで学習を進める場合。**

ブックルーパー

airUマイページでのWeb学習の進め方やBooklooper（電子テキスト）の説明があります。

➤ 『学習ガイド』とは別のairU学習ガイド独自の情報も掲載されています。



「学習ガイド」を  
クリック

『コースガイド』 グレー色の表紙、年度始めに送付。

各コースの学習に関する情報やコース専門教育科目のスクーリング日程などが記載されています。





## ② シラバスやテキストを入手しましょう。

**シラバス** airU マイページ <https://air-u.kyoto-art.ac.jp>

入学時に送付の「airU 利用登録通知」のユーザーID、パスワードを入力してログインしてください。トップ画面の「カリキュラム一覧（シラバス）」をクリックし各科目のページに進んでください。



< 印刷製本版が必要な場合 >

『学習ガイド』p. 75～77 を参照し、受講する科目群の『シラバス』を購入してください。通常は申込受理後 1～2 週間程度で発送します。

## テキスト

受講する科目の「シラバス」を確認し、テキストが必要な場合は入手してください。テキストの配本については『学習ガイド』p. 74～90、BookLooper（電子テキスト）については airU 学習ガイドを参照してください。

### テキスト

履修のために入手が必須です。

テキスト	君野隆久著『ことばと表現 - 大学での日本語表現の基礎』京都造形芸術大学出版局、2017年
参考文献・URL	なし

### 参考文献・URL

入手は必須ではありませんが、参考となる文献・URL です。

**Web 申込** はじめてのスクーリング (S) 科目

～総合教育科目「自然学への階段 b」の場合～

(科目コード: 13039) ※他科目でも申込の流れは同様です。

**① 本誌 pp.2～3 を読み、教材を準備しましょう。**

「自然学への階段 b」では、事前にシラバスに書かれている専門用語を調べるなどして理解を深めるよう、予習内容が書かれています。

**② スクーリングを申し込みましょう。**

1. airU マイページ > スクーリング > 「スクーリングを申し込む」をクリックします。

- 秋期開講講座の先行申込締切は 8/25 (火) 13:00 です。
- 定員に達した場合等は、早く申込を締め切る場合があります。



2. 募集科目を確認し、科目右横にある「申込リストに追加」をクリックします。

夏期 (7-9月開講分)	追加募集 08/31(土)～09/01(日)	5010301001 西洋美術論a	京都	先着 50	08/26(月) 13:00	1	1	¥8,000	+ 申込リストに追加
--------------	---------------------------	----------------------	----	----------	-------------------	---	---	--------	------------

※画像は参考例です。

3. 画面右上の「スクーリング申込リスト」をクリックし、申し込み内容を確認します。



4. 「スクーリング申込を確定する」をクリックして申し込みを確定します。



- 受講許可後はキャンセル料が発生します。申込確定前に受講日程・スクーリング名・開催地等をよく確認しましょう。 📖 『学習ガイド』 p. 55



### ③ 申込状況/受講票を確認しましょう。

1. airUマイページ >スクーリング >「申込状況/受講票」をクリックします。
2. 「申込状況/受講票」は印刷して、受講時に持参してください。



### ④ 開催地や持参物等、シラバスの再確認をしましょう。

1. 持参物を確認しましょう。
2. 事前課題がないか確認しましょう。課題や事前学習が設定されている場合は受講前までに取り組んでください。

### ⑤ スクーリングを受講しましょう。

1. スクーリングの時間割（開始時間）を確認し、開催地へ向かいましょう。  
☞ 『学習ガイド』 p. 50、裏表紙
2. 遅刻・早退は単位認定の対象とならないため、注意しましょう。

#### 秋期(10月～12月)開講分スクーリング申込期間

先行募集：8/17（月）13:00 ～ 8/25（火）13:00

追加募集：9/10（木）13:00 ～ 開講 30～5 日前 13:00

- 各科目で申込期間が決まっています。コース・学科専門教育科目はできる限り先行募集期間に申し込むようにしましょう。 ☞ 『学習ガイド』 p. 50



## Web 申込 はじめてのテキストレポート (TR) 科目

～総合教育科目「ことばと表現」の場合～ (科目コード: 18000)

### ① 本誌 p.2～3 を読み、教材を準備しましょう。

テキスト: 『ことばと表現—大学での日本語表現の基礎』

#### ・電子テキスト

「BookLooper」や「kindle」を利用し、電子テキストを購入しましょう。

#### ・印刷製本版

hontoかAmazonで購入しましょう。

☞ 『学習ガイド』P.78



### ② シラバス・テキストを読みましょう。

シラバスを確認したあと、テキストを読みレポートを書くための学習をしましょう。テキストは最初からすべてを読もうとせずに、シラバスの「学習のポイント」や「試験のポイント」でテキストのどの章を重点的に読めばよいかを確認し、学習を進めましょう。



第一章を読む時間は通常約30分。  
ノートやメモをとりながらだと1時間が目安です。

### ③ レポートを作成、提出しましょう。

1,600字程度(設問1:600字程度、設問2:1,000字程度)の文字数でレポートを書いてみましょう。

1. 「レポートの作成」画面でレポート本文・参考文献を入力しましょう。事前に用意したファイルからコピー&ペーストして一時保存し、その上で編集・提出しましょう。
2. 提出前には「一時保存」して、内容に不備が無いかな確認しましょう。



3. 「この内容で提出する」にチェックし、「提出する」ボタンをクリックして提出してください。

この内容で提出する

 提出する

- airU は 90 分経つと自動的にログアウトしますのでご注意ください。

#### ④ 試験の準備をしましょう。


1. 改めてシラバスの「試験のポイント」とテキストを読み学習を深めましょう。
2. airU 学習ガイド > 2. 履修・学習 > テキスト科目 (TR・TW・TX) > TR 科目 (単位修得試験) で試験のルールを確認しましょう。

#### ⑤ レポートに合格したら、試験を受けましょう。

1. 学生証 (個人認証用)、テキスト、自分で用意した参照用のノートやメモがあれば用意しましょう。
2. 試験期間に「単位修得試験」の画面を開き、注意事項を読みましょう。
3. 個人認証を行い、試験を始めましょう。1 科目につき 60 分間の論述式、最大 2,000 文字まで入力できます。入力した解答は定期的に自動保存されます。
4. 解答を作成し、見直しも終わったら、「この内容で提出する」にチェックを入れ、「解答を提出する」ボタンをクリックしてください。
5. 「単位修得試験受付のお知らせ」という件名のメールが送付されますので確認しましょう。

#### 今後のレポート提出期間

**夏期 : 7/21 (火) 13:00 ~ 7/30 (木) 13:00**

\* 上記以降の提出期間  『学習ガイド』 P.34

#### ＼ 次のおすすめ科目 ／

総合教育科目「論述基礎」(科目コード : 18001)

レポートや論文の書き方を学ぶ科目です。テキストでは、レポートの書き方が基礎から解説されています。また、『学習ガイド』13章「論文・レポートを書くために」(p. 179~183) も参考にしてください。

**郵送申込** はじめてのスクーリング（S）科目

～総合教育科目「自然学への階段b」の場合～

（科目コード：13039）※他科目でも申込の流れは同様です。

**① 本誌 pp.2～3 を読み、教材を準備しましょう。**

受講したい科目を『コースガイド』スクーリング日程・コード一覧で確認しましょう。  
 共通科目（総合教育科目・学部共通専門教育科目）は『学習ガイド』p. 28～29 で確認し  
 ましょう。

秋期（10・11・12月開講）							
申込開始	スクーリングコード	スクーリング（講座名称）	単位	配当数	開催地	開講日程	定員
	1100101002	英語1Ab	1	1	京都	10/10（土）～10/11（日）	40
	1100701001	体育実技	1	1	京都	10/30（金）～11/ 1（日）	80
	1303501002	メディア論への階段b	1	1	東京■	10/17（土）～10/18（日）	60
	1303601002	哲学への階段b	1	1	京都	10/17（土）～10/18（日）	100
	1303801002	民俗学への階段b	1	1	京都	12/26（土）～12/27（日）	100
	1303901002	自然学への階段b	1	1	京都	10/31（土）～11/ 1（日）	60
	1304101002	都市環境への階段b	1	1	東京■	11/28（土）～11/29（日）	45
	1304201002	映画研究への階段b	1	1	東京■	12/ 5（土）～12/ 6（日）	60

**② スクーリングを申し込みましょう。**

「スクーリング受講申込書」を提出しましょう。 ⇨ 『学習ガイド』p. 207

- 秋期開講科目の先行申込締切は 8/25（火）13:00 です。
- 定員に達した場合等は、早く申込を締め切る場合があります。
- 『学習ガイド』p. 51 の申込スケジュールを確認し遅延のないよう申し込みましょう。
- 受講許可後はキャンセル料が発生します。申込確定前に受講日程・スクーリング名・開催地等をよく確認しましょう。⇨ 『学習ガイド』p. 55

見本

スクーリング受講申込書（郵送・窓口）

提出先：通信教育部スクーリング受付係

学籍番号	31851999	フリガナ	ウリュウハナコ
分野・コース	芸術学コース	氏名	瓜生 花子
【夏】期スクーリング申込		電話番号	075-791-9141

以下の□には1箇所チェックを入れてください。複数にわたる場合は受講申込書を分けて申し込んでください。

先行募集申込     追加募集申込     3年次スクーリング科目7単位以上申込

スクーリングコード	科目名	開催地	開講日程
6100101001	日本画 I-1（鉛筆写生）a	京都	5/18～5/20
4000201001	著作権研究a	京都	8/10～8/12





### ③ 受講申込結果通知及び受講票を確認しましょう。

「スクーリング受講申込結果通知及び受講票」を大学から送付しますので、必ず内容を確認し、スクーリング受講時に持参してください。

☞ 『学習ガイド』 p. 54



### ④ 開催地や持参物等シラバスの再確認をしましょう。

1. 持参物を確認しましょう。
2. 事前課題がないか確認しましょう。課題や事前学習が設定されている場合は受講前までに取り組んでください。

### ⑤ スクーリングを受講しましょう。

1. スクーリングの時間割（開始時間）を確認し、開催地へ向かいましょう。  
☞ 『学習ガイド』 p. 50、裏表紙
2. 遅刻・早退は単位認定の対象とならないため、注意しましょう。

#### 秋期(10月～12月)開講分スクーリング申込期間

先行募集：8/17（月）～ 8/25（火）

追加募集：9/10（木）～ 開講 30～5 日前

- 各科目で申込期間が決まっています。コース・学科専門教育科目はできる限り先行募集期間に申し込むようにしましょう。 ☞ 『学習ガイド』 p. 51



## 郵送申込 はじめてのテキストレポート（TR）科目

～総合教育科目「ことばと表現」の場合～（科目コード：18000）

### ① 本誌 p.2～3 を読み、教材を準備しましょう。

テキスト：『ことばと表現—大学での日本語表現の基礎』

・印刷製本版

honto か Amazon で購入しましょう。  
Web サイトから購入できない場合は「教材・  
テキスト申込書」を提出しましょう。  
☞ 『学習ガイド』 p. 78、p. 210

教材・テキスト申込書			
提出先：通信教育部学生課（FAX：075-791-9021）			
学籍番号		フリガナ	
分野・コース		氏名	
電話番号		FAX番号	
申請理由	[A] 無料（『テキスト一覧』で初回入手方法が「無料請求」となっているもの） [B] 有料（総合教育科目・資格課程学部共通専門教育科目の一部で購入となるもの／紛失等による再請求）		

[B] 有料	物品コード	教材、テキスト・補助教材の名称	数量	
教材				

・電子テキスト ☞本誌 p. 6

### ② シラバス・テキストを読みましょう。

シラバスを確認したあと、テキストを読みレポートを書くための学習をしましょう。テキストは最初からすべてを読もうとせずに、シラバスの「学習のポイント」や「試験のポイント」でテキストのどの章を重点的に読めばよいかを確認し、学習を進めましょう。

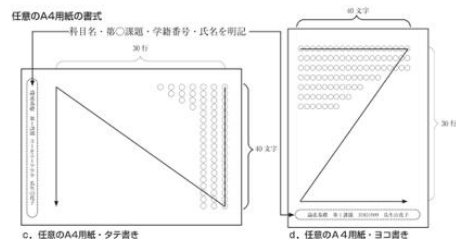


第一章を読む時間は通常約 30 分。  
ノートやメモをとりながらだと 1 時間が目安です。

### ③ レポートを作成、提出しましょう。

『総合教育科目シラバス』 p. 69～73 を確認のうえ 1,600 字程度（設問 1：600 字程度、設問 2：1000 字程度）の文字数でレポートを書いてみましょう。

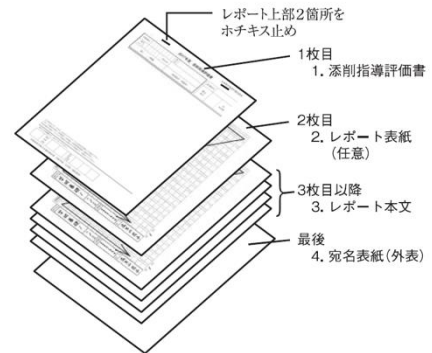
☞ 『学習ガイド』 p. 38～39





添削指導評価書・レポート本文・宛名表紙をセットし、窓口またはレポート提出専用封筒に入れて郵送で提出しましょう。

- 送料 ☞ 『学習ガイド』 p. 48
- 郵送・窓口提出 ☞ 『学習ガイド』 p. 34～36  
東京外苑キャンパスでは提出できません。



#### ④ 試験の準備をしましょう。

1. 改めて『総合教育科目シラバス』 p. 71 の「試験のポイント」を読み、学習を深めましょう。
  2. 対面受験の場合は受験申込を行いましょ  
う。  
☞ 『学習ガイド』 p. 40～45
- Web (airU マイページ) での受験も可能です。

レポート提出方法	受験方法	受験申込
airU	airU	不要
郵送/窓口	airU	不要
	対面	必要

#### ⑥ レポートに合格したら試験を受けましょう。

1. 対面受験の場合は「単位修得試験申込結果通知」に記載の日程・会場で受験しましょ  
う。 ☞ 『学習ガイド』 p. 44
2. Web 受験の場合は指定の期間に受験しましょ。 ☞ 『学習ガイド』 p. 40～41

#### 今後のレポート提出期間

**夏期：7/21（火）～ 7/30（木）**

\* 上記以降の提出期間 ☞ 『学習ガイド』 P.34


#### ＼ 次のおすすめ科目 ／

**総合教育科目「論述基礎」**（科目コード：18001）

レポートや論文の書き方を学ぶ科目です。テキストでは、レポートの書き方が基礎から解説されています。また、『学習ガイド』13章「論文・レポートを書くために」(p. 179～183) も参考にしてください。

さいごにチェック！

## どれくらい学習が進んだか、 チェックしてみましょう！

- 『コースガイド』を確認した。
- airUマイページにログインした。  『学習ガイド』 p. 15
- 1科目でも『シラバス』を確認した。
- airU学習ガイドにアクセスした。
- 本誌を参考に課題に取り組んだ。

チェックできた方は…




- ✓ 『学習ガイド』「1. まずはじめに」(p. 10~16)「年間スケジュール」(p. 4~5)を確認してみましょう。
- ✓ 『コースガイド』で卒業要件を確認しましょう。
- ✓ airUマイページで、履修プランを立ててみましょう。

チェックが少なかった方は…



わからなかったことや疑問に思ったことを、質問してみましょう。

 本誌 p. 13 参照

## お問い合わせ

わからない点があれば、どんなに些細なことでもお気軽にお問い合わせください！

☞ 『学習ガイド』 p.118～120

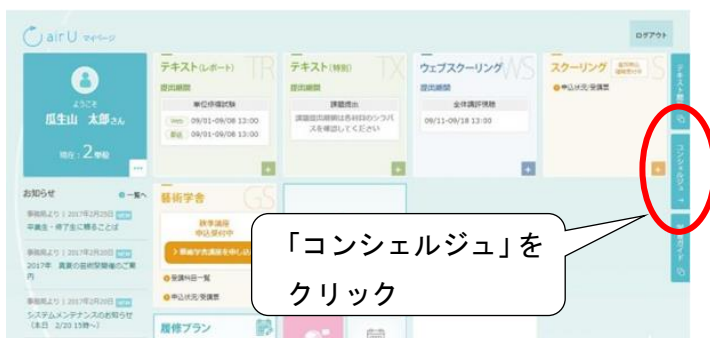
### Webで質問する

●電子メール

[question@air-u.kyoto-art.ac.jp](mailto:question@air-u.kyoto-art.ac.jp)

●airUマイページ「コンシェルジュ」

質問フォームに入力→送信



### 質問票を提出する

「学習・事務手続きに関する質問票」を『学習ガイド』p.201からコピー、またはairU学習ガイド > 書式集 からダウンロードして、事務局まで提出してください。

郵送受取の場合のみ返信用封筒		文部科学省認可通信教育	
		受付番号	
学習・事務手続きに関する質問票			
提出先：通信教育部教務課 (FAX：075-791-9021)		提出日： 年 月 日	
学路番号		フリガナ	
分野・コース		氏名	
電話番号		FAX番号	
希望返信方法	郵便・FAX・窓口 (窓口受取希望日： 月 日午前・午後)・その他( )		
質問のタイトル	について 学習・事務手続 (いずれかに○)		
質問内容			

### 対面で相談する

事前に申し込みをすると、教職員がみなさんの質問や相談に直接お応えします。

☞ 『学習ガイド』 p.120～122

### 電話／窓口カウンター

●電話：075-791-9141 (受付日・時間 月～土 10:00～16:00)

●窓口カウンター (受付日・時間 月～土 9:00～17:00)

本誌「はじめての通信教育」は、通信教育部で「まず一科目を履修すること」を目的とした学習補助教材です。すべての情報を網羅してはおりませんので、各科目の詳細は『学習ガイド』で確認するようにしてください。

【MEMO】